



EMOJI-MAZE: Die offizielle Spielanleitung

Willkommen im Labyrinth! Schlüpfe in die Rolle deines Lieblings-Tierchens (oder Roboters) und begib dich auf eine epische Reise durch 20 Level, um das legendäre Ur-Emoji (😊) zu retten. Sammle Schätze, löse knifflige Rätsel, weiche Monstern aus und knacke den Highscore!

🎮 Die Steuerung


Du kannst EMOJI-MAZE auf fast jedem Gerät spielen:

- **Touchscreen (Handy/Tablet):** Wische (Swipe) einfach in die Richtung, in die du laufen möchtest, oder nutze das eingblendete Steuerkreuz am unteren Bildschirmrand.
- **Tastatur (PC/Laptop):** Nutze die Pfeiltasten oder die Tasten W, A, S, D.
- **Controller (PS4, PS5, Xbox):** Verbinde deinen Controller per Bluetooth oder USB mit dem PC/Tablet! Du kannst die Figur butterweich mit dem **Steuerkreuz (D-Pad)** oder dem **linken Analog-Stick** bewegen.

👤 Die Spielmodi








- **Story Modus:** Erlebe die ganze Geschichte! Du startest in Level 1 und liest vor jedem Level, was dich erwartet. Schaffst du Level 20, erhältst du einen geheimen Tresor-Code!
- **Freies Spiel:** Ist anfangs gesperrt (🔒). Gib hier deinen Tresor-Code aus dem Story-Modus ein, um alle Level freizuschalten und gezielt auf Highscore-Jagd zu gehen!
- **Spielplatz:** Ebenfalls anfangs gesperrt (🔒). Dein persönlicher Level-Editor! Hier bist du der Entwickler: Erschaffe eigene Labyrinth, platziere Monster, Laser und Schätze genau dort, wo du willst. Klicke auf den grünen 🎮 **SPIELEN!** Button, um dein eigenes Meisterwerk sofort zu testen!

Das Ziel & Die Bestenliste

Dein primäres Ziel ist es immer, das sichere **Haus** () zu erreichen! Für jedes gesammelte Item gibt es Punkte (Münze = 50, Diamant = 100, Krone = 500). Die **Bestenliste** merkt sich deinen Namen pro Level. Wer die meisten Punkte hat, steht oben. Bei Gleichstand gewinnt derjenige, der *schneller* im Haus war! Du kannst ein Level beliebig oft spielen, um deine eigene Zeit zu schlagen.




Hindernisse & Rätsel

Im Labyrinth musst du deinen Kopf anstrengen:

- **Kisten** (): Kannst du verschieben, um Wege freizumachen oder Laser zu blockieren.
- **Farbkugeln & Pads** (  ): Schiebe die Kugeln in die gleichfarbigen Ziel-Zielfelder. *Manche Kugeln musst du erst über farbige Bodenplatten rollen, um sie umzufärben!*
- **Falltüren** (): Ein falscher Schritt und du fällst hinein – Game Over!
- **Laser** (): Tödliche Lichtstrahlen! Blockiere sie, indem du schwere Kisten in den Strahl schiebst oder die Laserkanone verschiebst.
- **Feuer & Eis** ( ): Feuer versperrt dir den Weg. Schiebst du einen Eisblock hinein, löscht er das Feuer mit einer Dampfwolke.
- **Dynamit, Bomben & Zünder** (  ): Trittst du auf den Zünder, explodiert das Dynamit! Es sprengt Felsen, Bäume und sogar Monster weg. Aber pass auf, dass du nicht in der Nähe stehst! Bomben können nur durch andere Explosionen gezündet werden, dafür kannst du damit eine Kettenreaktion auslösen.
- **Wurmlöcher & Pforten** (  ): Sie teleportieren dich auf die andere Seite des Labyrinths oder sogar in völlig andere Ebenen (in die dunkle Höhle oder den leuchtenden Tempel!).

Monster & Gefahren

Du bist nicht allein im Labyrinth...

- **Geister** (): Sie schweben stur hin und her. Beobachte ihre Wege und husche an ihnen vorbei.
- **Zombies** (): Sie lauern in der Dunkelheit. Wenn du zu lange trödelst und sie dich bemerken, rennen sie dir gnadenlos hinterher!
- **Der Drachen-Boss** (): Ein gewaltiges Monster, das in Level 20 wartet. Rohe Gewalt oder schlaue Taktik – wie kannst du ihn besiegen? Finde es raus! Aber Vorsicht: Er kann sehr wütend werden!

Das Ur-Emoji (Eskort-Mission)

Im allerletzten Level wartet das **Ur-Emoji**. Sobald du es berührst, vertraut es dir und dackelt dir auf Schritt und Tritt hinterher. Du musst es sicher zum Haus bringen! Pass extrem gut auf: Das Ur-Emoji kann von Monstern gefressen werden, in Laser laufen oder verbrennen. Beschütze es mit deinem Leben!